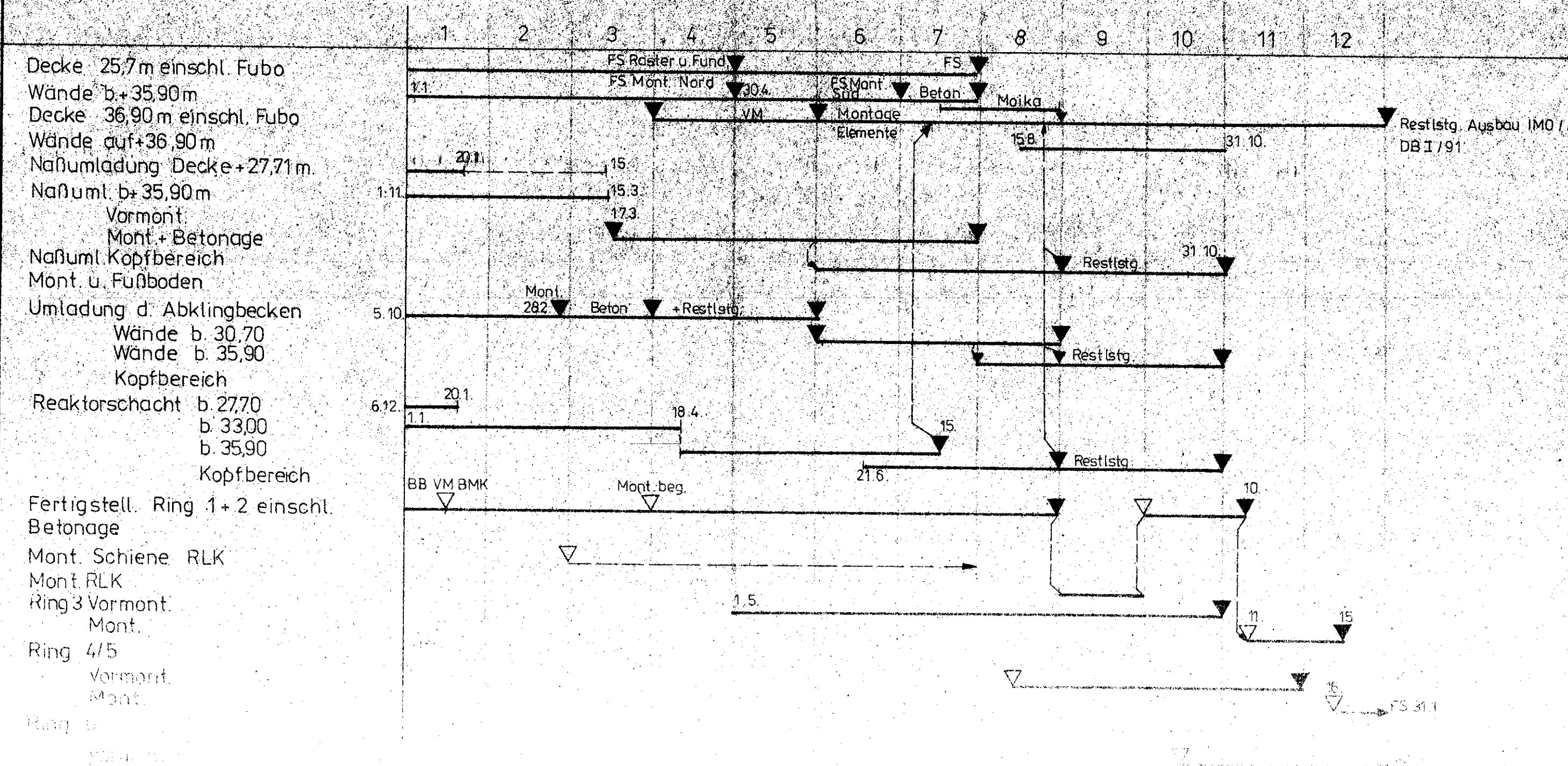


- 4 -

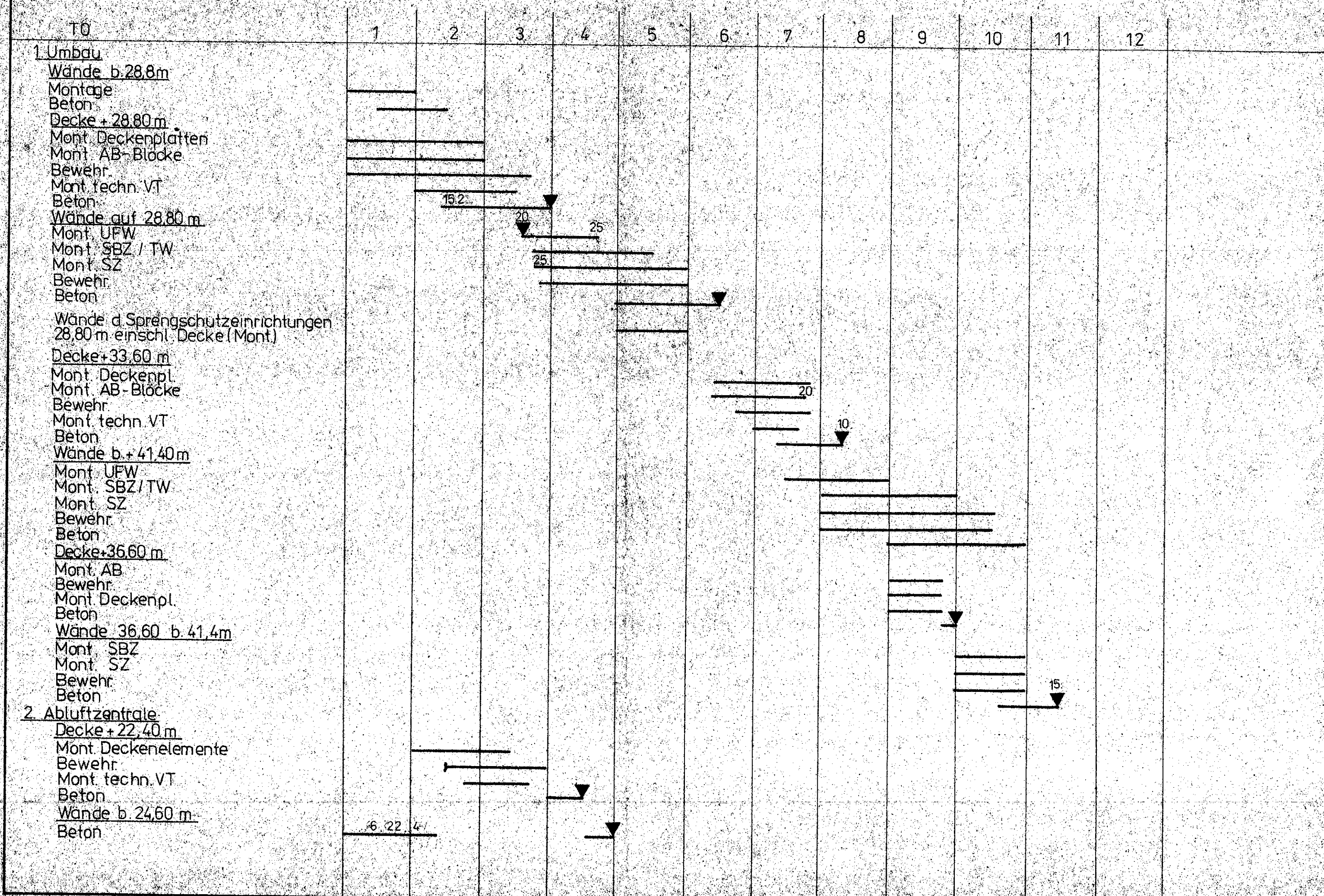
Ablaufplan Inneneinbauten / Containment Block 1

Stand 6.12.89



Ablaufplan AH „A“ Umbau 1990

Stand: 6.12.89



10

1

2

3

4

5

6

7

8

9

10

11

12

Decke + 24,60 m
 Mont. Deckenelem.
 Bewehr.
 Mont. techn. VT
 Beton

Wände ab + 24,60 b. + 28,80
 Mont. UFW b. 28,80 m
 Beton
 Mont. SBZ b. 28,80 m
 Mont. SZ
 Bewehr.
 Beton

Decke + 27,0, 27,2, 29,4 m
 Mont. Deckenpl.
 Mont. AB-Blöcke
 Bewehr.
 Mont. techn. VT
 Beton

Wände + 29,4 b. 36,0 m
 Mont. UFW b. 36,6 m
 Beton
 Mont. SBZ, TW
 Mont. SZ
 Bewehr.
 Beton

Decke 32,6 / 34,5 m
 Mont. Deckenplatten

zu A. Decke + 41,40 m
 Mont. Deckenpl.
 Mont. AB-Blöcke
 Bewehr.
 Mont. techn. VT
 Beton

} Ost u. Lfm-
 West bau


Aufzüge u. Treppen
 Mont. v. 28,8 b. 41,4 m




10




+27



20



10



15



20



Montage Nordbereich
 ab 2.1.90

FS 15.1

TH 1-4